

PRELIMINARY BIDDING DOCUMENTS (v.3), 2024-03-01¹

Structo Hydraulics AB in bankruptcy

1 BACKGROUND

Structo Hydraulics AB, reg no 556574-5568 (the “**Company**” or “**Structo**”), was declared bankrupt on 12 February 2024, whereby Lars-Henrik Andersson was appointed as official receiver.

Structo, with a production plant in Storfors, Sweden, is one of Europe’s leading tube suppliers for the hydraulic industry. The Company has more than 400 years of experience in iron and steel processing and exports more than 75% of volumes to the leading European countries.

The bulk of the Company’s product range includes cold drawn seamless tubes, cold drawn welded tubes, roller burnished cylinder tubes and cutting of tubes. The product selection covers a wide and comprehensive range of dimensions, including tailor made tubes.

Structo acts on the international market where the Company offers to manufacture and distribute tubes to the hydraulic industry. Structo has gained a good reputation in the market thanks to technical expertise, product development and close cooperation with leading manufacturers. The Company has 10 employees.

2 FINANCIAL STATEMENTS

The booked net turnover of the Company during the latest three financial years (April 2021 – March 2023) has decrease from MSEK 41 (2021) to MSEK 36 (2023). The Company has not been profitable.

The Company’s last annual accounts regarding the financial year April 2022 – March 2023, are enclosed as Appendix 1.

Unaudited balance sheet and financial statement regarding the financial year April 2023 – January 2024, are enclosed as Appendix 2.

3 ASSETS FOR SALE

The assets of the bankruptcy estate for sale are essentially as follows (subject to ongoing review – adjustments/supplements may apply):

3.1 Real estate

The Company owns the property Storfors Storfors 11:347. The assessment value (Sw. *taxeringsvärde*) is SEK 15,393,000.00, of which the landvalue (Sw. *markvärde*) is SEK 3,076,000.00 and the building value (Sw. *byggnadsvärde*) is SEK 12,317,000.00.

¹ Please note that the content of these preliminary bidding documents is solely based upon information collected from representatives of the company in bankruptcy, official registers etc. The information stated herein may from time to time be supplemented and/or adjusted, subject to the bankruptcy administration’s ongoing investigation and evaluation of the company’s assets and business.

The area of the owned premises is approximately 20,000 square meters.

Today, the Company has one tenant who is renting approximately 600 square meters paying SEK 25 per square meter per month.

3.2 Inventory

The Company's inventory consists of machines, stock and office facilities containing the necessary office equipment, such as furnishing, computers and other technology, mechanical equipment etc.

Please see [Appendix 3](#) for a complete list of the inventory and other assets.

Please note the bankruptcy estate will maintain business operations, which means the stock balance will continuously be subject to discrepancies and variations. The bankruptcy estate will thus accept bids which in this part are related to a percentage of the stock according to the booked sales value as of January 31st 2024 or similar. Updated stock balances may be provided later by the bankruptcy estate.

3.3 Domain Name and Trademarks

Please see [Appendix 4](#) for the complete list containing all the IP rights owned by the Company.

3.4 Customer, Supplier and Leasing Agreements

Structo has cooperated with several suppliers and agents etc. and have approximately 10-15 returning customers.

Some of the customers have indicated interest in continuing the relationship with a buyer of the business as a whole.

Please note that agreements are not automatically transferred together with the business assets. Transfer of any agreement requires the buyer to execute new agreements with relevant counterparties.

3.5 Employees

The Company has 10 employees, which all will be discharged by the bankruptcy estate.

Please note that employment agreements are not automatically transferred together with the business. Transfer of employees requires the buyer to execute new employment agreements with all employees.

Contact details to employees will be provided/transferred to the buyer after finalizing the purchase. Transfer of such information may only be transferred in accordance with Swedish law and GDPR regulations.

4 SALES PROCESS, ETC

4.1 Continued Business Operations

To maintain current values of the business assets and to sell the business as a going concern, the bankruptcy estate will during the bidding period maintain business operations in Storfors (subject to ongoing review).

4.2 Indicative bids

Interested parties are hereby invited to present written, **indicative bids** on the business as a whole or for parts of the assets, addressed to the bankruptcy estate, to Julia Sandström, julia.sandstrom@cirio.se, on **March 7th 2024 at 12.00 CET at the latest.**

All bids shall clearly specify name and contact details of the bidder and include an explicit purchase price in SEK. All bids shall be financed and prepared for cash payment at closing.

Bidders may (if requested) be offered interviews with management, visits to the premises and be provided with more detailed information, prior to signing a written non-disclosure agreement (NDA). Cash bids on all assets will be prioritized before bids on specific assets in the selection between bidders.

The bankruptcy estate reserves the right to value presented bids on an ongoing basis, as well as the right to make a sale in advance (*Sw. fri prövningsrätt*). This preliminary bidding document with appendices shall not be considered as a binding offer (*Sw. bindande anbud*).

The bankruptcy estate also informs that a purchase of the business *may* constitute a requirement to notify and obtain approval of the acquisition under the terms of the Swedish Foreign Direct Investment Act (*Sw. lag (2023:560) om granskning av utländska direktinvesteringar*).

4.3 Indicative conditions to be applied

Binding transfer of the business or specific assets is subject to a written agreement signed by the bankruptcy estate and the buyer, which will include *inter alia* the following indicative conditions (not negotiable and subject to a buyer's valuation of the assets);

- **Condition of the assets;** A buyer acknowledges that the seller is a bankruptcy estate and that, as such, the estate has only held the business assets during a short time and thus has no deeper knowledge, technical, commercial or otherwise, of the assets. The bankruptcy estate hereby offers the business assets (debt free) for sale in accordance with the below. The assets are offered “as is” (*Sw. i befintligt skick*) and are only available to the extent the bankruptcy estate has full disposal over such assets.
- **Third party rights;** The bankruptcy estate has made due and reasonable investigations and enquiries when examining the assets of the Company, and has – to the best of the bankruptcy estate's knowledge – separated leased/rented and other assets associated with third party rights (which are not transferable). A buyer will be obligated to hand over any such assets associated with third party rights to their respective owner in accordance with the estate's instructions, without any right to compensation other than reasonable deduction of the purchase price.
- **Collection of assets/access to premises;** A buyer will be responsible on its own cost and to use professional personnel to collect the assets, and to return all keys, access cards or similar property for accessing relevant premises, as instructed by the estate. Please be aware that dismantling of certain assets may require certain expertise. In addition, a buyer will be responsible to immediately initiate contact with landlords and to make reasonable efforts to get access to premises for collection/dismantling of the assets, which may be subject to separate agreements/arrangements with landlords. For avoidance of doubt, the estate will not be liable for any of a buyer's costs to collect, dismantling or access and transfer the assets. If a buyer fails to fulfil/comply with any such obligations, i) the state would be entitled to terminate the purchase (in whole or partially), to sell the assets to another party, and to receive compensation for any economic loss caused to the estate, and ii) the buyer would be liable to hold the estate harmless from any third-party claims, in relation thereof.

- **Completion/transfer of title to and risk of the assets;** Completion, and transfer of title to and risk of the assets, will take place on the date when the purchase price has been paid and received in full.

4.4 Contact details

For more information regarding the sales proceedings, the Company and its bankruptcy etc, kindly contact Julia Sandström, julia.sandstrom@cirio.se, +46 76-617 09 20.

2023091401546

Årsredovisning

för

Structo Hydraulics AB

556574-5568

Räkenskapsåret


2022-04-01 – 2023-03-31

Fastställelseintyg

Undertecknad styrelseledamot i Structo Hydraulics AB intygar att resultaträkningen och balansräkningen i årsredovisningen har fastställts på årsstämma den 2023-06-09. Årsstämman beslutade att godkänna styrelsens förslag till resultatdisposition.

Jag intygar också att innehållet i årsredovisningen och revisionsberättelsen stämmer överens med originalen.

Storfors den 2023-06-09



Anne Karlsson

Styrelsen för

Structo Hydraulics AB

Org nr 556574-5568

upprättar härmed

Årsredovisning

för räkenskapsåret 1 april 2022 - 31 mars 2023

<u>Innehåll:</u>	<u>sida</u>
Förvaltningsberättelse	2-3
Resultaträkning	4
Balansräkning	5-6
Kassaflödesanalys	7
Noter med redovisningsprinciper och bokslutskommentarer	8-18
Underskrifter	19

Förvaltningsberättelse

Allmänt om verksamheten

Koncernen består av moderbolaget Structo Hydraulics AB och dotterbolaget ISMT Europe AB. Structo Hydraulics AB ägs till 95% av ISMT Ltd, Indien. Moderbolag för hela den koncern där bolaget ingår är Kirloskar Ferrous Industries Ltd. Koncernredovisning har ej upprättats i enlighet med ÅRL 7 kap 3 § då koncernen är en mindre koncern.

Structo Hydraulics AB tillverkar och säljer kalldragna rör, rullpolerade rör och komponenter till i huvudsak hydraulcylindertillverkning.

Företaget har sitt säte i Storfors

Utveckling av företagets verksamhet, resultat och ställning

<i>Ekonomisk översikt tkr</i>	<i>2022/2023</i>	<i>2021/2022</i>	<i>2020/2021</i>	<i>2019/2020</i>
Nettoomsättning	36 542	41 704	31 945	44 611
Balansomslutning	64 341	74 436	74 456	87 912
Resultat efter fin poster	-11 333	570	-754	-8 617
Soliditet %	34%	45%	44%	31%

Väsentliga händelser och andra viktiga förhållanden

Höga stålpriser och försvagning av svenska kronan har medfört högre kostnader för inköp av råvara. Då bolagets skulder till stor del är i Euro har bolaget även påverkats negativt vid omräkning av skulderna till aktuell EUR/SEK kurs. Vidare belastas resultatet av lagernedskrivningar. Försäljningen har hämmats av den höga prisnivån på stål. Detta sammantaget innebär att bolaget redovisar ett resultat på -11,3 Mkr.

Inför årets sista kvartal beslutade styrelsen att avveckla bolagets komponentverksamhet. Varsel om neddragning och uppsägningar av både kollektiv- och tjänstemannaanställda har genomförts.

Förväntad framtida utveckling samt väsentliga risker och osäkerhetsfaktorer

Bolagets verksamhet är till stor del finansierad genom skulder till moderföretaget och andra koncernföretag. Moderbolaget har utfäst sig att fortsätta finansiera verksamheten med förlängda kredittider i den mån detta erfordras under det kommande året. Genom den omställning och neddragning som beslutats och i kombination med att moderbolaget kommer fortsätta finansiera verksamheten bedömer styrelsen att bolaget kommer kunna klara av att hantera sina åtaganden.

Bolaget ser även möjligheter till ökad försäljning inom den kvarvarande verksamheten. Under år 2023/2024 kommer styrelsen även att arbeta med att försöka sälja de tillgångar i form av byggnad och maskiner som användes i komponentverksamheten.

Anmälningspliktig verksamhet enligt miljöbalken

Bolaget bedriver verksamhet som står under kommunens miljötillsyn. Detta innebär bland annat årlig tillsyn på egenkontroll och faktiska förhållanden. Bolaget är certifierat enligt ISO 14001 och ISO 9001. Tillsynsbesök enligt nya ISO 14001 och ISO 9001 har genomförts och godkänts efter räkenskapsårets slut.

Specifikation av förändringar i eget kapital

2023-03-31	Bundet eget kapital			Fritt eget kapital	Summa eget kapital
	Aktiekapital	Uppskrivningsfond	Reservfond	Balanserat res. inkl årets resultat	
Ingående balans	21 418 135	11 872 127	20 000	33 144	33 343 406
Årets resultat	--	--	--	-11 315 652	-11 315 652
<i>Omföring inom eget kapital</i>					
Upplösning av uppskrivningsfond	--	-1 998 413	--	1 998 413	--
Vid årets utgång	21 418 135	9 873 714	20 000	-9 284 095	22 027 754

I balanserat resultat för bolaget ingår övrigt tillskjutet kapital i form av aktieägar-tillskott med totalt 117 993 022 kronor per 2023-03-31.

Förslag till disposition av företagets förlust

Styrelsen föreslår att fritt eget kapital, kronor -9 284 095 kr, behandlas enligt följande:

Balanseras i ny räkning		-9 284 095
	Summa	<u>-9 284 095</u>

Vad beträffar företagets resultat och ställning i övrigt, hänvisas till efterföljande resultat- och balansräkningar med tillhörande noter.

RB

Resultaträkning

<i>Belopp i kr</i>	<i>Not</i>	<i>2022-04-01- 2023-03-31</i>	<i>2021-04-01- 2022-03-31</i>
Nettoomsättning	2	36 542 262	41 704 387
Förändring av varor under tillverkning, färdiga varor samt pågående arbeten för annans räkning		-253 164	1 123 562
Övriga rörelseintäkter	3	562 096	3 774 904
		<u>36 851 194</u>	<u>46 602 853</u>
Rörelsens kostnader			
Råvaror och förnödenheter		-23 686 795	-22 468 586
Övriga externa kostnader		-7 474 663	-7 236 035
Personalkostnader	4	-9 856 719	-12 077 091
Av- och nedskrivningar av materiella och immateriella anläggningstillgångar		-4 410 272	-3 439 039
Övriga rörelsekostnader	5,6	-2 084 730	-149 293
Rörelseresultat		<u>-10 661 985</u>	<u>1 232 809</u>
Resultat från finansiella poster			
Resultat från andelar i koncernföretag		-150 000	-
Räntekostnader och liknande resultatposter	7	-521 227	-663 113
Resultat efter finansiella poster		<u>-11 333 212</u>	<u>569 696</u>
Bokslutsdispositioner			
Koncernbidrag, erhållna		17 560	200 000
Resultat före skatt		<u>-11 315 652</u>	<u>769 696</u>
Uppskjuten skatt	8	-	-
Årets resultat		<u>-11 315 652</u>	<u>769 696</u>

2023091401550

NR

2023091401551

Balansräkning

Belopp i kr	Not	2023-03-31	2022-03-31
TILLGÅNGAR			
Anläggningstillgångar			
Materiella anläggningstillgångar			
Byggnader och mark	9	22 885 958	24 564 205
Maskiner och andra tekniska anläggningar	10	16 753 881	19 471 478
Inventarier, verktyg och installationer	11	21 477	35 905
		<u>39 661 316</u>	<u>44 071 588</u>
Finansiella anläggningstillgångar			
Andelar i koncernföretag	12	9 950 000	10 100 000
Uppskjuten skattefordran	13	2 287 426	2 804 235
Andra långfristiga fordringar	14	926 702	926 335
		<u>13 164 128</u>	<u>13 830 570</u>
Summa anläggningstillgångar		52 825 444	57 902 158
Omsättningstillgångar			
Varulager m m			
Råvaror och förnödenheter	15	3 558 222	8 583 074
Varor under tillverkning		298 320	324 971
Färdiga varor och handelsvaror		4 795 871	5 022 384
		<u>8 652 413</u>	<u>13 930 429</u>
Kortfristiga fordringar			
Kundfordringar		24 620	173 149
Aktuell skattefordran		807 378	807 378
Övriga fordringar		60 804	140 945
Förutbetalda kostnader och upplupna intäkter		657 231	577 924
		<u>1 550 033</u>	<u>1 699 396</u>
Kassa och bank			
Kassa och bank		1 313 195	903 820
		<u>1 313 195</u>	<u>903 820</u>
Summa omsättningstillgångar		11 515 641	16 533 645
SUMMA TILLGÅNGAR		64 341 085	74 435 803

12

Balansräkning

<i>Belopp i kr</i>	<i>Not</i>	<i>2023-03-31</i>	<i>2022-03-31</i>
EGET KAPITAL OCH SKULDER			
<i>Eget kapital</i>			
<i>Bundet eget kapital</i>			
Aktiekapital	16	21 418 135	21 418 135
Uppskrivningsfond		9 873 714	11 872 127
Reservfond		20 000	20 000
		<u>31 311 849</u>	<u>33 310 262</u>
<i>Fritt eget kapital</i>			
Balanserat resultat		2 031 557	-736 552
Årets resultat		-11 315 652	769 696
	17	<u>-9 284 095</u>	<u>33 144</u>
		22 027 754	33 343 406
<i>Avsättningar</i>			
Uppskjuten skatteskuld	13	<u>2 287 426</u>	<u>2 804 235</u>
		2 287 426	2 804 235
<i>Långfristiga skulder</i>			
Övriga skulder till kreditinstitut	18	<u>200 000</u>	<u>-</u>
		200 000	-
<i>Kortfristiga skulder</i>			
Skulder till kreditinstitut		2 600 000	100 000
Checkräkningskredit	19	-	4 845 520
Förskott från kunder		-	59 194
Leverantörsskulder		951 767	2 212 769
Skulder till moderföretag		22 264 787	13 378 079
Skulder till koncernföretag		9 572 981	12 178 318
Övriga skulder		311 759	603 418
Upplupna kostnader och förutbetalda intäkter	20	<u>4 124 612</u>	<u>4 910 864</u>
		39 825 905	38 288 162
SUMMA EGET KAPITAL OCH SKULDER		<u>64 341 085</u>	<u>74 435 803</u>

Kassaflödesanalys

<i>Belopp i kr</i>		<i>2022-04-01- 2023-03-31</i>	<i>2021-04-01- 2022-03-31</i>
Den löpande verksamheten			
Resultat efter finansiella poster	21	-11 333 212	569 696
Justering för poster som inte ingår i kassaflödet		<u>4 560 272</u>	<u>3 439 039</u>
		-6 772 940	4 008 735
Kassaflöde från den löpande verksamheten före förändringar av rörelsekapital		-6 772 940	4 008 735
<i>Kassaflöde från förändringar i rörelsekapital</i>			
Ökning(-)/Minskning(+) av varulager		5 278 016	-6 680 017
Ökning(-)/Minskning(+) av rörelsefordringar		149 362	2 423 230
Ökning(+)/Minskning(-) av rörelseskulder		<u>3 900 457</u>	<u>1 518 355</u>
Kassaflöde från den löpande verksamheten		<u>2 554 895</u>	<u>1 270 303</u>
Investeringsverksamheten			
Förvärv av materiella anläggningstillgångar		-	-
Avyttring av materiella anläggningstillgångar		-	-
Förvärv av finansiella tillgångar		-	-
Kassaflöde från investeringsverksamheten		-	-
Finansieringsverksamheten			
Upptagna lån		2 800 000	-
Amortering av lån		<u>-4 945 520</u>	<u>-1 780 365</u>
Kassaflöde från finansieringsverksamheten		<u>-2 145 520</u>	<u>-1 780 365</u>
Årets kassaflöde		409 375	-510 062
Likvida medel vid årets början		<u>903 820</u>	<u>1 413 882</u>
Likvida medel vid årets slut	22	1 313 195	903 820

Noter

Belopp i kr om inget annat anges

Not 1 Redovisningsprinciper

Årsredovisningen har upprättats i enlighet med årsredovisningslagen och Bokföringsnämndens allmänna råd BFNAR 2012:1 Årsredovisning och koncernredovisning (K3).

Tillgångar, avsättningar och skulder har värderats till anskaffningsvärden om inget annat anges nedan.

Immateriella tillgångar

Övriga immateriella anläggningstillgångar

Övriga immateriella anläggningstillgångar som förvärvats är redovisade till anskaffningsvärde minskat med ackumulerade avskrivningar och nedskrivningar. Utgifter för internt genererad goodwill och varumärken redovisas i resultaträkningen som kostnad när de uppkommer.

Avskrivningar

Avskrivning sker linjärt över tillgångens beräknade nyttjandeperiod. Avskrivningen redovisas som kostnad i resultaträkningen.

Materiella anläggningstillgångar

Materiella anläggningstillgångar redovisas till anskaffningsvärde minskat med ackumulerade avskrivningar och nedskrivningar med tillägg för uppskrivningar. I anskaffningsvärdet ingår förutom inköpspriset även utgifter som är direkt hänförliga till förvärvet.

Tillkommande utgifter

Tillkommande utgifter som uppfyller tillgångskriteriet räknas in i tillgångens redovisade värde. Utgifter för löpande underhåll och reparationer redovisas som kostnader när de uppkommer.

För vissa av de materiella anläggningstillgångarna har skillnaden i förbrukningen av betydande komponenter bedömts vara väsentlig. Dessa tillgångar har därför delats upp i komponenter vilka skrivs av separat. Nyttjandeperioden på dessa komponenter har bedömts variera mellan 3-45 år.

Avskrivningar

Avskrivning sker linjärt över tillgångens beräknade nyttjandeperiod eftersom det återspeglar den förväntade förbrukningen av tillgångens framtida ekonomiska fördelar. Avskrivningen redovisas som kostnad i resultaträkningen.

Byggnader

Maskiner och andra tekniska anläggningar

Inventarier, verktyg och installationer

Nyttjandeperiod

45 år

3-30 år

3-5 år

202309140155

Nedskrivningar - materiella och immateriella anläggningstillgångar samt andelar i koncernföretag

Vid varje balansdag bedöms om det finns någon indikation på att en tillgångs värde är lägre än dess redovisade värde. Om en sådan indikation finns, beräknas tillgångens återvinningsvärde.

Återvinningsvärdet är det högsta av verkligt värde med avdrag för försäljningskostnader och nyttjandevärde. Vid beräkning av nyttjandevärdet beräknas nuvärdet av de framtida kassaflöden som tillgången väntas ge upphov till i den löpande verksamheten samt när den avyttras eller uttrangeras. Den diskonteringsränta som används är före skatt och återspeglar marknadsmässiga bedömningar av pengars tidsvärde och de risker som avser tillgången. En tidigare nedskrivning återförs endast om de skäl som låg till grund för beräkningen av återvinningsvärdet vid den senaste nedskrivningen har förändrats.

Leasing

Alla leasingavtal redovisas som operationella leasingavtal.

Operationella leasingavtal

Leasingavgifterna enligt operationella leasingavtal, inklusive första förhöjd hyra men exklusive utgifter för tjänster som försäkring och underhåll, redovisas som intäkt linjärt över leasingperioden.

Utländsk valuta

Poster i utländsk valuta

Monetära poster i utländsk valuta räknas om till balansdagens kurs. Icke-monetära poster räknas inte om utan redovisas till kursen vid anskaffningstillfället.

Valutakursdifferenser som uppkommer vid reglering eller omräkning av monetära poster redovisas i resultaträkningen det räkenskapsår de uppkommer.

Varulager

Varulagret är upptaget till det lägsta av anskaffningsvärdet och nettoförsäljningsvärdet. Därvid har inkursrisk beaktats. Anskaffningsvärdet beräknas enligt vägda genomsnittspriser. I anskaffningsvärdet ingår förutom utgifter för inköp även utgifter för att bringa varorna till deras aktuella plats och skick.

I egentillverkade halv- och helfabrikat består anskaffningsvärdet av direkta tillverkningskostnader och de indirekta kostnader som utgör mer än en oväsentlig del av den sammanlagda utgiften för tillverkningen eller uppgår till mer än ett oväsentligt belopp. Vid värdering har hänsyn tagits till normalt kapacitetsutnyttjande.

Structo Hydraulics AB

Org nr 556574-5568

Finansiella tillgångar och skulder

Finansiella tillgångar och skulder redovisas i enlighet med kapitel 11 (Finansiella instrument värderade utifrån anskaffningsvärdet) i BFNAR 2012:1.

Redovisning i och borttagande från balansräkningen

En finansiell tillgång eller finansiell skuld tas upp i balansräkningen när företaget blir part i instrumentets avtalsmässiga villkor. En finansiell tillgång tas bort från balansräkningen när den avtalsenliga rätten till kassaflödet från tillgången har upphört eller reglerats. Detsamma gäller när de risker och fördelar som är förknippade med innehavet i allt väsentligt överförs till annan part och företaget inte längre har kontroll över den finansiella tillgången. En finansiell skuld tas bort från balansräkningen när den avtalade förpliktelsen fullgjorts eller upphört.

Värdering av finansiella tillgångar

Finansiella tillgångar värderas vid första redovisningstillfället till anskaffningsvärde, inklusive eventuella transaktionsutgifter som är direkt hänförliga till förvärvet av tillgången.

Finansiella omsättningstillgångar värderas efter första redovisningstillfället till det lägsta av anskaffningsvärdet och nettoförsäljningsvärdet på balansdagen.

Kundfordringar och övriga fordringar som utgör omsättningstillgångar värderas individuellt till det belopp som beräknas inflyta.

Finansiella anläggningstillgångar värderas efter första redovisningstillfället till anskaffningsvärde med avdrag för eventuella nedskrivningar och med tillägg för eventuella uppskrivningar.

Räntebärande finansiella tillgångar värderas till upplupet anskaffningsvärde med tillämpning av effektivräntemetoden.

Värdering av finansiella skulder

Finansiella skulder värderas till upplupet anskaffningsvärde. Utgifter som är direkt hänförliga till upptagande av lån korrigerar lånets anskaffningsvärde och periodiseras enligt effektivräntemetoden.

Ersättningar till anställda*Ersättningar till anställda efter avslutad anställning**Klassificering*

Planer för ersättningar efter avslutad anställning klassificeras som antingen avgiftsbestämda eller förmånsbestämda.

Vid avgiftsbestämda planer betalas fastställda avgifter till ett annat företag, normalt ett försäkrings- företag, och har inte längre någon förpliktelse till den anställde när avgiften är betald. Storleken på den anställdes ersättningar efter avslutad anställning är beroende av de avgifter som har betalats och den kapitalavkastning som avgifterna ger.

Vid förmånsbestämda planer har företaget en förpliktelse att lämna de överenskomna ersättningarna till nuvarande och tidigare anställda. Företaget bär i allt väsentligt dels risken att ersättningarna kommer att bli högre än förväntat (aktuariell risk), dels risken att avkastningen på tillgångarna avviker från förväntningarna (investeringsrisk). Investeringsrisk föreligger även om tillgångarna är överförda till ett annat företag.

Avgiftsbestämda planer

Avgifterna för avgiftsbestämda planer redovisas som kostnad. Obetalda avgifter redovisas som skuld.

Förmånsbestämda planer

Företaget har valt att tillämpa de förenklingsregler som finns i BFNAR 2012:1.

Planer för vilka pensionspremier betalas redovisas som avgiftsbestämda vilket innebär att avgifterna kostnadsförs i resultaträkningen.

2023091401556

Skatt

Skatt på årets resultat i resultaträkningen består av aktuell skatt och uppskjuten skatt. Aktuell skatt är inkomstskatt för innevarande räkenskapsår som avser årets skattepliktiga resultat och den del av tidigare räkenskapsårs inkomstskatt som ännu inte har redovisats. Uppskjuten skatt är inkomstskatt för skattepliktigt resultat avseende framtida räkenskapsår till följd av tidigare transaktioner eller händelser.

Uppskjuten skatteskuld redovisas för alla skattepliktiga temporära skillnader, dock inte för temporära skillnader som härrör från första redovisningen av goodwill. Uppskjuten skattefordran redovisas för avdragsgilla temporära skillnader och för möjligheten att i framtiden använda skattemässiga underskottsavdrag. Värderingen baseras på hur det redovisade värdet för motsvarande tillgång eller skuld förväntas återvinnas respektive regleras. Beloppen baseras på de skattesatser och skatteregler som är beslutade före balansdagen och har inte nuvärdeberäknats.

Uppskjutna skattefordringar har värderats till högst det belopp som sannolikt kommer att återvinnas baserat på innevarande och framtida skattepliktiga resultat. Värderingen omprövas varje balansdag.

Avsättningar

En avsättning redovisas i balansräkningen när företaget har en legal eller informell förpliktelse till följd av en inträffad händelse och det är sannolikt att ett utflöde av resurser krävs för att reglera förpliktelsen och en tillförlitlig uppskattning av beloppet kan göras.

Vid första redovisningstillfället värderas avsättningar till den bästa uppskattningen av det belopp som kommer att krävas för att reglera förpliktelsen på balansdagen. Avsättningarna omprövas varje balansdag.

Intäkter

Det inflöde av ekonomiska fördelar som företaget erhållit eller kommer att erhålla för egen räkning redovisas som intäkt. Intäkter värderas till verkliga värdet av det som erhållits eller kommer att erhållas, med avdrag för rabatter.

Försäljning av varor

Vid försäljning av varor redovisas intäkten vid leverans.

Ränta, royalty och utdelning

Intäkt redovisas när de ekonomiska fördelarna som är förknippade med transaktionen sannolikt kommer att tillfalla företaget samt när inkomsten kan beräknas på ett tillförlitligt sätt.

Koncernbidrag och aktieägartillskott

Koncernbidrag som erhållits/lämnats redovisas som en bokslutsdisposition i resultaträkningen. Det erhållna/lämnade koncernbidraget har påverkat företagets aktuella skatt.

Aktieägartillskott som lämnas utan att emitterade aktier eller andra egetkapitalinstrument erhållits i utbyte redovisas i balansräkningen som en ökning av andelens redovisade värde.

Not 2 Nettoomsättning per geografisk marknad

	2022-04-01- 2023-03-31	2021-04-01- 2022-03-31
<i>Nettoomsättning per geografisk marknad</i>		
Försäljning inom Sverige	21 576 191	14 186 538
Försäljning till andra EU-länder	14 258 339	21 575 080
Försäljning till länder utanför EU	707 732	5 942 769
	<u>36 542 262</u>	<u>41 704 387</u>

Not 3 Övriga rörelseintäkter

	2022-04-01- 2023-03-31	2021-04-01- 2022-03-31
Kursvinster på fordringar/skulder av rörelsekaraktär	—	—
Erhållna statliga bidrag	96 881	982 297
Återbetalning Fora	—	2 714 012
Försäkringsersättningar	319 873	—
Övrigt	145 342	78 595
	<u>562 096</u>	<u>3 774 904</u>

Not 4 Anställda, personalkostnader och arvoden till styrelse och revisorer

Medelantalet anställda

	2022-04-01- 2023-03-31	varav män	2021-04-01- 2022-03-31	varav män
Sverige	17	81%	21	81%
Totalt	<u>17</u>	<u>81%</u>	<u>21</u>	<u>81%</u>

Redovisning av könsfördelning i företagsledningar

	2023-03-31 Andel kvinnor	2022-03-31 Andel kvinnor
Styrelsen	25%	25%
Övriga ledande befattningshavare	100%	67%

Löner och andra ersättningar samt sociala kostnader, inklusive pensionskostnader

	2022-04-01-2023-03-31		2021-04-01-2022-03-31	
	Löner och ersättningar	Sociala kostnader	Löner och ersättningar	Sociala kostnader
Företaget	6 251 957	2 802 749	8 271 789	3 624 494
(varav pensionskostnad)	1)	(838 384)	1)	(1 220 764)

1) Av företagets pensionskostnader avser 250 361 kr (f.å. 265 516 kr) företagets styrelse (en person).

Löner och andra ersättningar fördelade mellan styrelseledamöter m.fl. och övriga anställda

	2022-04-01-2023-03-31		2021-04-01-2022-03-31	
	Styrelse och VD	Övriga anställda	Styrelse och VD	Övriga anställda
Företaget	834 654	5 417 303	805 826	7 465 963

Avgångsvederlag

Något särskilt avgångsvederlag utgår inte.

Arvode och kostnadsersättning till revisorer

	2022-04-01- 2023-03-31	2021-04-01- 2022-03-31
KPMG		
Revisionsuppdrag	90 000	90 000

Med revisionsuppdrag avses granskning av årsredovisningen och bokföringen samt styrelsens och verkställande direktörens förvaltning, övriga arbetsuppgifter som det ankommer på företagets revisor att utföra samt rådgivning eller annat biträde som föranleds av iakttagelser vid sådan granskning eller genomförandet av sådana övriga arbetsuppgifter.

R

2023091401559

Not 5 Övriga rörelsekostnader

	2022-04-01- 2023-03-31	2021-04-01- 2022-03-31
Kursförluster på fordringar/skulder av rörelsekaraktär	-2 084 730	-149 293
	<u>-2 084 730</u>	<u>-149 293</u>

Not 6 Operationell leasing

Leasingavtal där företaget är leasetagare

<i>Framtida minimileaseavgifter avseende icke uppsägningsbara operationella leasingavtal inom ett år</i>	2023-03-31	2022-03-31
	67 116	175 404
	<u>67 116</u>	<u>175 404</u>

	2022-04-01- 2023-03-31	2021-04-01- 2022-03-31
Räkenskapsårets kostnadsförda leasingavgifter	120 057	177 979

Not 7 Räntekostnader och liknande resultatposter

	2022-04-01- 2023-03-31	2021-04-01- 2022-03-31
Räntekostnader, externa	-503 906	-536 851
Kursdifferenser på lån i utländsk valuta	-17 322	-126 262
	<u>-521 227</u>	<u>-663 113</u>

Not 8 Skatt på årets resultat

	2022-04-01- 2023-03-31	2021-04-01- 2022-03-31
Uppskjuten skatt	--	--

	2022-04-01- 2023-03-31		2021-04-01- 2022-03-31	
Avstämning av effektiv skatt				
Resultat före skatt		-11 315 652		769 696
Skatt enligt gällande skattesats	20,6%	2 331 024	20,6%	-158 557
Ej avdragsgilla kostnader	-0,3%	-38 859	-0,3%	2 257
Ej skattepliktiga intäkter	0,0%	--	0,0%	--
Ökning av underskottsavdrag utan motsvarande aktivering av uppskjuten skatt	-20,3%	-2 292 165	0,0%	
Utnyttjande av tidigare ej aktiverade underskottsavdrag	0,0%	--	-20,3%	158 300
Redovisad effektiv skatt	0,0%	--	0,0%	--

R

2023091401560

Not 9	Byggnader och mark	2023-03-31	2022-03-31
<i>Ackumulerade anskaffningsvärden</i>			
	Vid årets början	23 328 851	23 328 851
	Vid årets slut	23 328 851	23 328 851
<i>Ackumulerade avskrivningar</i>			
	Vid årets början	-12 283 339	-11 725 568
	Årets avskrivning	-557 771	-557 771
	Vid årets slut	-12 841 110	-12 283 339
<i>Ackumulerade uppskrivningar</i>			
	Vid årets början	14 256 623	15 377 099
	Återförda uppskrivningar på avyttringar och utrangeringar	-	-
	Årets avskrivning på uppskrivet belopp	-1 120 476	-1 120 476
	Vid årets slut	13 136 147	14 256 623
<i>Ackumulerade nedskrivningar</i>			
	Vid årets början	-737 930	-737 930
	Återförda nedskrivningar på avyttringar och utrangeringar	-	-
	Vid årets slut	-737 930	-737 930
	Redovisat värde vid årets slut	22 885 958	24 564 205
Varav mark			
		<u>2023-03-31</u>	<u>2022-03-31</u>
	Ackumulerade anskaffningsvärden	174 861	174 861
	Redovisat värde vid årets slut	174 861	174 861

Not 10	Maskiner och andra tekniska anläggningar	2023-03-31	2022-03-31
<i>Ackumulerade anskaffningsvärden</i>			
	Vid årets början	96 073 860	96 073 860
	Nyanskaffningar	-	-
	Avyttringar och utrangeringar	-	-
	Vid årets slut	96 073 860	96 073 860
<i>Ackumulerade avskrivningar</i>			
	Vid årets början	-77 997 163	-77 446 315
	Återförda avskrivningar på avyttringar och utrangeringar	-	-
	Omklassificeringar	-	780 348
	Årets avskrivning	-1 322 816	-1 331 196
	Vid årets slut	-79 319 979	-77 997 163
<i>Ackumulerade uppskrivningar</i>			
	Vid årets början	1 394 781	1 793 277
	Årets avskrivning på uppskrivet belopp	-1 394 781	-398 496
	Vid årets slut	-	1 394 781
	Redovisat värde vid årets slut	16 753 881	19 471 478

12

2023091401561

Not 11 Inventarier, verktyg och installationer

	2023-03-31	2022-03-31
<i>Ackumulerade anskaffningsvärden</i>		
Vid årets början	10 184 469	10 184 469
Avyttringar och utrangeringar	—	—
Vid årets slut	<u>10 184 469</u>	<u>10 184 469</u>
<i>Ackumulerade avskrivningar</i>		
Vid årets början	-10 148 564	-9 337 116
Återförda avskrivningar på avyttringar och utrangeringar		-780 348
Årets avskrivning	-14 428	-31 100
Vid årets slut	<u>-10 162 992</u>	<u>-10 148 564</u>
Redovisat värde vid årets slut	21 477	35 905

Not 12 Andelar i koncernföretag

	2023-03-31	2022-03-31
<i>Ackumulerade anskaffningsvärden</i>		
Vid årets början	10 100 000	10 100 000
Vid årets slut	<u>10 100 000</u>	<u>10 100 000</u>
<i>Ackumulerade nedskrivningar</i>		
Vid årets början	—	—
Under året återförda nedskrivningar	-150 000	—
Vid årets slut	<u>-150 000</u>	<u>—</u>
Redovisat värde vid årets slut	9 950 000	10 100 000

Spec av företagets innehav av andelar i koncernföretag

Dotterföretag / Org nr / Säte	Antal andelar	Andel i %	2023-03-31	2022-03-31
			Redovisat värde	Redovisat värde
ISM T Europe AB, 556748-6049, Storfors	1 000	100,0	<u>9 950 000</u>	<u>10 100 000</u>
			9 950 000	10 100 000

R

2023091401562

Not 13 Uppskjuten skatt

2023-03-31	Redovisat värde	Skattemässigt värde	Temporär skillnad
<i>Väsentliga temporära skillnader</i>			
Byggnader och mark	22 885 958	10 630 895	12 255 063
Övriga poster (skulder)	-1 151 053	-	-1 151 053
	<u>21 734 905</u>	<u>10 630 895</u>	<u>11 104 010</u>

Skattemässiga underskottsavdrag uppgår till ca 136 Mkr.

2023-03-31	Uppskjuten skattefordran	Uppskjuten skatteskuld	Netto
<i>Väsentliga temporära skillnader</i>			
Byggnader och mark	-	2 524 543	-2 524 543
Övriga poster (skulder)	237 117	-	237 117
Skattemässigt underskottsavdrag	2 287 426	-	2 287 426
Uppskjuten skattefordran/skuld	<u>2 524 543</u>	<u>2 524 543</u>	<u>-</u>
Kvittning	-237 117	-237 117	-
Uppskjuten skattefordran/skuld (netto)	<u>2 287 426</u>	<u>2 287 426</u>	<u>-</u>

2022-03-31	Redovisat värde	Skattemässigt värde	Temporär skillnad
<i>Väsentliga temporära skillnader</i>			
Byggnader och mark	24 564 205	11 140 948	13 423 257
Maskiner och inventarier	19 507 383	18 166 796	1 340 587
Övriga poster (skulder)	-1 151 062	-	-1 151 062
	<u>42 920 526</u>	<u>29 307 744</u>	<u>13 612 782</u>

Skattemässiga underskottsavdrag uppgår till ca 128 Mkr.

2022-03-31	Uppskjuten skattefordran	Uppskjuten skatteskuld	Netto
<i>Väsentliga temporära skillnader</i>			
Byggnader och mark	-	2 765 191	-2 765 191
Maskiner och inventarier	-	276 161	-276 161
Övriga poster (skulder)	237 117	-	237 117
Skattemässigt underskottsavdrag	2 804 235	-	2 804 235
Uppskjuten skattefordran/skuld	<u>3 041 352</u>	<u>3 041 352</u>	<u>-</u>
Kvittning	-237 117	-237 117	-
Uppskjuten skattefordran/skuld (netto)	<u>2 804 235</u>	<u>2 804 235</u>	<u>-</u>

B

2023091401563

Not 14	Andra långfristiga fordringar	2023-03-31	2022-03-31
<i>Akkumulerade anskaffningsvärden</i>			
	Vid årets början	926 335	926 335
	Tillkommande fordringar	367	-
	Nedskrivna fordringar	-	-
	Vid årets slut	<u>926 702</u>	<u>926 335</u>
	Redovisat värde vid årets slut	926 702	926 335

Not 15	Varulager m m	2023-03-31	2022-03-31
	Varulager redovisat till nettoförsäljningsvärde	7 676 828	5 319 188
	Varulager redovisat till anskaffningsvärde	<u>975 585</u>	<u>8 611 241</u>
		8 652 413	13 930 429

Not 16	Antal aktier och kvotvärde	2023-03-31	2022-03-31
	A-aktier (ett aktieslag)		
	Antal aktier	4 283 627	4 283 627
	Kvotvärde	5	5

Not 17 Disposition av vinst eller förlust

Förslag till disposition av företagets förlust

Styrelsen föreslår att fritt eget kapital, kronor -9 284 095, behandlas enligt följande:

Balanseras i ny räkning	-9 284 095
Summa	<u>-9 284 095</u>

Not 18	Långfristiga skulder	2023-03-31	2022-03-31
	Förfallotidpunkt, 1-5 år från balansdagen		
	Övriga skulder till kreditinstitut	200 000	-
		<u>200 000</u>	<u>-</u>
	<i>Ställda säkerheter för övriga skulder</i>		
	Företagsinteckningar	90 000 000	90 000 000
	Fastighetsinteckningar	28 000 000	28 000 000
	Belånade kundfordringar	-	-
		<u>118 000 000</u>	<u>118 000 000</u>

Not 19	Checkräkningskredit och fakturabelåning	2023-03-31	2022-03-31
	Beviljad kredit, checkräkning	-	5 300 000
	Outnyttjad del	-	-454 480
	Utnyttjat kreditbelopp	<u>-</u>	<u>4 845 520</u>

2023091401564

Not 20	Upplupna kostnader och förutbetalda intäkter	2023-03-31	2022-03-31
	Sociala avgifter	1 084 407	1 450 800
	Löne- och semesterlöneskuld	1 165 533	2 576 046
	Övriga poster	1 971 129	884 018
		<u>4 221 069</u>	<u>4 910 864</u>

Not 21	Betalda räntor	2022-04-01	2021-04-01
		2023-03-31	2022-03-31
	Erlagd ränta	504 516	538 770

Not 22	Likvida medel	2023-03-31	2022-03-31
	<i>Följande delkomponenter ingår i likvida medel:</i>		
	Kassamedel	1 510	1 375
	Banktillgodohavanden	1 311 685	902 445
		<u>1 313 195</u>	<u>903 820</u>

Not 23 Koncernuppgifter
Företaget ägs till 95% av ISMT Ltd, Indien.
Moderbolag för hela den koncern där företaget ingår är Kirloskar Ferrous Industries Ltd

Inköp och försäljning inom koncernen

Av företagets totala inköp och försäljning mätt i kronor avser 45% av inköpen och 0,01% av försäljningen andra företag inom hela den företagsgrupp som företaget tillhör.

Not 24	Ställda säkerheter och eventalförpliktelser	2023-03-31	2022-03-31
	Ställda säkerheter		
	<i>För egna skulder och avsättningar</i>		
	Företagsinteckningar	90 000 000	90 000 000
	Fastighetsinteckningar	28 000 000	28 000 000
	Summa ställda säkerheter	<u>118 000 000</u>	<u>118 000 000</u>
	Eventalförpliktelser		
	Borgensförbindelse till förmån för koncernföretag	Inga	Inga

Storfors 2023-06-08



Ravindranath Gumaste
Ordförande



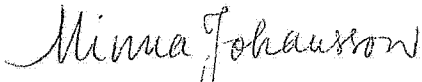
Kishore Bharambe



Nishikant Ektare



Anne Karlsson



Minna Johansson
Unionen-representant



Erik Mattisson
Metall-representant

Min revisionsberättelse har lämnats den 9 juni 2023 .



Mattias Eriksson
Auktoriserad revisor

2023091401565

Revisionsberättelse

Till bolagsstämman i Structo Hydraulics AB, org. nr 556574-5568

Rapport om årsredovisningen

Uttalanden

Jag har utfört en revision av årsredovisningen för Structo Hydraulics AB för räkenskapsåret 2022-04-01—2023-03-31.

Enligt min uppfattning har årsredovisningen upprättats i enlighet med årsredovisningslagen och ger en i alla väsentliga avseenden rättvisande bild av Structo Hydraulics ABs finansiella ställning per den 31 mars 2023 och av dess finansiella resultat och kassaflöde för räkenskapsåret enligt årsredovisningslagen. Förvaltningsberättelsen är förenlig med årsredovisningens övriga delar.

Jag tillstyrker därför att bolagsstämman fastställer resultaträkningen och balansräkningen.

Grund för uttalanden

Jag har utfört revisionen enligt International Standards on Auditing (ISA) och god revisionssed i Sverige. Mitt ansvar enligt dessa standarder beskrivs närmare i avsnittet Revisorns ansvar. Jag är oberoende i förhållande till Structo Hydraulics AB enligt god revisorssed i Sverige och har i övrigt fullgjort mitt yrkesetiska ansvar enligt dessa krav.

Jag anser att de revisionsbevis jag har inhämtat är tillräckliga och ändamålsenliga som grund för mina uttalanden.

Styrelsens ansvar

Det är styrelsen som har ansvaret för att årsredovisningen upprättas och att den ger en rättvisande bild enligt årsredovisningslagen. Styrelsen ansvarar även för den interna kontroll som den bedömer är nödvändig för att upprätta en årsredovisning som inte innehåller några väsentliga felaktigheter, vare sig dessa beror på oegentligheter eller misstag.

Vid upprättandet av årsredovisningen ansvarar styrelsen för bedömningen av bolagets förmåga att fortsätta verksamheten. Den

upplyser, när så är tillämpligt, om förhållanden som kan påverka förmågan att fortsätta verksamheten och att använda antagandet om fortsatt drift. Antagandet om fortsatt drift tillämpas dock inte om styrelsen avser att likvidera bolaget, upphöra med verksamheten eller inte har något realistiskt alternativ till att göra något av detta.

Revisorns ansvar

Mina mål är att uppnå en rimlig grad av säkerhet om huruvida årsredovisningen som helhet inte innehåller några väsentliga felaktigheter, vare sig dessa beror på oegentligheter eller misstag, och att lämna en revisionsberättelse som innehåller mina uttalanden. Rimlig säkerhet är en hög grad av säkerhet, men är ingen garanti för att en revision som utförs enligt ISA och god revisionssed i Sverige alltid kommer att upptäcka en väsentlig felaktighet om en sådan finns. Felaktigheter kan uppstå på grund av oegentligheter eller misstag och anses vara väsentliga om de enskilt eller tillsammans rimligen kan förväntas påverka de ekonomiska beslut som användare fattar med grund i årsredovisningen.

Som del av en revision enligt ISA använder jag professionellt omdöme och har en professionellt skeptisk inställning under hela revisionen. Dessutom:

- identifierar och bedömer jag riskerna för väsentliga felaktigheter i årsredovisningen, vare sig dessa beror på oegentligheter eller misstag, utformar och utför granskningsåtgärder bland annat utifrån dessa risker och inhämtar revisionsbevis som är tillräckliga och ändamålsenliga för att utgöra en grund för mina uttalanden. Risken för att inte upptäcka en väsentlig felaktighet till följd av oegentligheter är högre än för en väsentlig felaktighet som beror på misstag, eftersom oegentligheter kan innefatta agerande i maskopi, förfalskning, avsiktliga utelämnanden, felaktig information eller åsidosättande av intern kontroll.
- skaffar jag mig en förståelse av den del av bolagets interna kontroll som har betydelse för min revision för att utforma granskningsåtgärder som är lämpliga med hänsyn till omständigheterna, men inte för att uttala mig om effektiviteten i den interna kontrollen.

- utvärderar jag lämpligheten i de redovisningsprinciper som används och rimligheten i styrelsens uppskattningar i redovisningen och tillhörande upplysningar.
- drar jag en slutsats om lämpligheten i att styrelsen använder antagandet om fortsatt drift vid upprättandet av årsredovisningen. Jag drar också en slutsats, med grund i de inhämtade revisionsbevisen, om huruvida det finns någon väsentlig osäkerhetsfaktor som avser sådana händelser eller förhållanden som kan leda till betydande tvivel om bolagets förmåga att fortsätta verksamheten. Om jag drar slutsatsen att det finns en väsentlig osäkerhetsfaktor, måste jag i revisionsberättelsen fästa uppmärksamheten på upplysningarna i årsredovisningen om den väsentliga osäkerhetsfaktorn eller, om sådana upplysningar är otillräckliga, modifiera uttalandet om årsredovisningen. Mina slutsatser baseras på de revisionsbevis som inhämtas fram till datumet för revisionsberättelsen. Dock kan framtida händelser eller förhållanden göra att ett bolag inte längre kan fortsätta verksamheten.
- utvärderar jag den övergripande presentationen, strukturen och innehållet i årsredovisningen, däribland upplysningarna, och om årsredovisningen återger de underliggande transaktionerna och händelserna på ett sätt som ger en rättvisande bild.

Jag måste informera styrelsen om bland annat revisionens planerade omfattning och inriktning samt tidpunkten för den. Jag måste också informera om betydelsefulla iakttagelser under revisionen, däribland de eventuella betydande brister i den interna kontrollen som jag identifierat.

Rapport om andra krav enligt lagar och andra författningar

Uttalanden

Utöver min revision av årsredovisningen har jag även utfört en revision av styrelsens förvaltning för Structo Hydraulics AB för räkenskapsåret 2022-04-01—2023-03-31 samt av förslaget till dispositioner beträffande bolagets vinst eller förlust.

Jag tillstyrker att bolagsstämman behandlar förlusten enligt förslaget i förvaltningsberättelsen och beviljar styrelsens ledamöter ansvarsfrihet för räkenskapsåret.

Grund för uttalanden

Jag har utfört revisionen enligt god revisionsred i Sverige. Mitt ansvar enligt denna beskrivs närmare i avsnittet Revisorns ansvar. Jag är oberoende i förhållande till Structo Hydraulics AB enligt god revisorsred i Sverige och har i övrigt fullgjort mitt yrkesetiska ansvar enligt dessa krav.

Jag anser att de revisionsbevis jag har inhämtat är tillräckliga och ändamålsenliga som grund för mina uttalanden.

Styrelsens ansvar

Det är styrelsen som har ansvaret för förslaget till dispositioner beträffande bolagets vinst eller förlust. Vid förslag till utdelning innefattar detta bland annat en bedömning av om utdelningen är försvarlig med hänsyn till de krav som bolagets verksamhetsart, omfattning och risker ställer på storleken av bolagets egna kapital, konsolideringsbehov, likviditet och ställning i övrigt.

Styrelsen ansvarar för bolagets organisation och förvaltningen av bolagets angelägenheter. Detta innefattar bland annat att fortlöpande bedöma bolagets ekonomiska situation och att tillse att bolagets organisation är utformad så att bokföringen, medelsförvaltningen och bolagets ekonomiska angelägenheter i övrigt kontrolleras på ett betryggande sätt.

Revisorns ansvar

Mitt mål beträffande revisionen av förvaltningen, och därmed mitt uttalande om ansvarsfrihet, är att inhämta revisionsbevis för att med en rimlig grad av säkerhet kunna bedöma om någon styrelseledamot i något väsentligt avseende:

- företagit någon åtgärd eller gjort sig skyldig till någon försummelse som kan föranleda ersättningskyldighet mot bolaget, eller
- på något annat sätt handlat i strid med aktiebolagslagen, årsredovisningslagen eller bolagsordningen.

Mitt mål beträffande revisionen av förslaget till dispositioner av bolagets vinst eller förlust, och därmed mitt uttalande om detta, är att med rimlig grad av säkerhet bedöma om förslaget är förenligt med aktiebolagslagen.

Rimlig säkerhet är en hög grad av säkerhet, men ingen garanti för att en revision som utförs enligt god revisionsred i Sverige alltid kommer att upptäcka åtgärder eller försummelser som kan föranleda

ersättningskyldighet mot bolaget, eller att ett förslag till dispositioner av bolagets vinst eller förlust inte är förenligt med aktiebolagslagen.

Som en del av en revision enligt god revisionsred i Sverige använder jag professionellt omdöme och har en professionellt skeptisk inställning under hela revisionen. Granskningen av förvaltningen och förslaget till dispositioner av bolagets vinst eller förlust grundar sig främst på revisionen av räkenskaperna. Vilka tillkommande granskningsåtgärder som utförs baseras på min professionella bedömning med utgångspunkt i risk och väsentlighet. Det innebär att jag fokuserar granskningen på sådana åtgärder, områden och förhållanden som är väsentliga för verksamheten och där avsteg och överträdelser skulle ha särskild betydelse för bolagets situation. Jag går igenom och prövar fattade beslut, beslutsunderlag, vidtagna åtgärder och andra förhållanden som är relevanta för mitt uttalande om ansvarsfrihet. Som underlag för mitt uttalande om styrelsens förslag till dispositioner beträffande bolagets vinst eller förlust har jag granskat om förslaget är förenligt med aktiebolagslagen.

Karlstad den 9 juni 2023



Mattias Eriksson
Auktoriserad revisor

001 Structo Hydraulics AB**BALANSRAPPORT**ID: 37-171 SIDA: 1
240131Orgnr: 556574-5568
P-ver: j
ÅR: 3 230401 - 240331

FÖREG ÅR		INNEVARANDE ÅR	
UTG SALDO (*)	ING SALDO	FÖRÄNDR PER	UTG SALDO (*)
00 - 10	00	10 - 10	00 - 10

TILLGÅNGAR*GRUPP: 10 Immateriella tillgångar*

1011	Bal.utgift. immat	885,308.00	885,308.00	0.00	885,308.00
1019	Ack avskrivn. imm	-885,308.00	-885,308.00	0.00	-885,308.00
1070	Goodwill, anskaff	50,327,708.00	50,327,708.00	0.00	50,327,708.00
1079	Ack avskr. på goo	-50327708.00	-50327708.00	0.00	-50,327,708.00
SUMMA:	Immateriella till	0.00	0.00	0.00	0.00

GRUPP: 11 Byggnader och mark

1110	Byggnader	20,673,836.00	20,673,836.00	0.00	20,673,836.00
1111	Byggnader, övervä	13,153,776.00	13,153,776.00	0.00	13,153,776.00
1112	Byggn,nedskrivn.ö	-737,930.00	-737,930.00	0.00	-737,930.00
1113	Byggn II överv	10,200,629.00	10,200,629.00	0.00	10,200,629.00
1118	Ack. avskr på ind	-10329431.55	-10401201.37	-37,589.15	-10,773,190.35
1119	Ack avskr.på bost	-278,927.60	-281,404.84	-1,289.76	-294,229.20
1120	Avskr övervärde b	-8,439,869.00	-8,557,037.00	0.00	-8,557,037.00
1121	Avskr överv fast	-1,591,642.00	-1,661,220.00	0.00	-1,661,220.00
1130	Mark	174,861.00	174,861.00	0.00	174,861.00
1150	Markanläggningar	2,480,152.00	2,480,152.00	0.00	2,480,152.00
1159	Ack avskr.på mark	-2,142,590.03	-2,158,503.27	-6,370.03	-2,236,983.70
SUMMA:	Byggnader och mar	23,162,863.82	22,885,957.52	-45,248.94	22,422,663.75

GRUPP: 12 Maskiner och inventarier

1210	Maskiner o andra	102169353.70	102169353.70	0.00	102,169,353.70
1219	Ack avskr på mask	-85177838.68	-85393995.81	-112,892.75	-86,511,962.47
1220	Inventarier och v	3,035,580.59	3,035,580.59	0.00	3,035,580.59
1221	Övervärde maskin	4,782,000.00	4,782,000.00	0.00	4,782,000.00
1229	Ack avskr på inve	-3,035,580.28	-3,035,580.28	0.00	-3,035,580.28
1230	Avskr överv mask	-3,719,298.00	-4,782,000.00	0.00	-4,782,000.00
1240	Bilar och andra t	761,299.00	761,299.00	0.00	761,299.00
1249	Ack avskr på bila	-761,299.00	-761,299.00	0.00	-761,299.00
SUMMA:	Maskiner och inve	18,054,217.33	16,775,358.20	-112,892.75	15,657,391.54

GRUPP: 13 Finansiella tillgångar

1370	Uppskjuten skatte	2,530,635.00	2,287,426.00	0.00	2,287,426.00
SUMMA:	Finansiella tillg	2,530,635.00	2,287,426.00	0.00	2,287,426.00

GRUPP: 14 Aktier i dotterbolag

1311	Aktier o and.i sv	10,000,000.00	9,850,000.00	0.00	9,850,000.00
1312	Aktier ISMT Europ	100,000.00	100,000.00	0.00	100,000.00
SUMMA:	Aktier i dotterbo	10,100,000.00	9,950,000.00	0.00	9,950,000.00

GRUPP: 16 Andra långfristiga fordr

1383	Skand.förräntn.kt	926,335.00	926,702.00	0.00	926,702.00
SUMMA:	Andra långfristig	926,335.00	926,702.00	0.00	926,702.00

GRUPP: 17 Lager och pågående arbete

1402	Reserv lagervärde	-4,337,893.00	-3,502,652.00	0.00	-3,502,652.00
1410	Lager av råvaror	6,704,666.96	5,016,104.04	-1,922,290.03	4,051,516.00
1415	Emballage	240,869.00	151,311.00	0.00	151,311.00
1440	Produkter i arbet	59,758.00	187,990.00	0.00	0.00
1445	Skrot till försäl	3,695.00	28,348.00	-13,127.00	12,583.00
1449	Skrotlager ISMT m	119,440.00	81,982.00	0.00	0.00

(*) = Utgående saldo vid jämförbar tidpunkt föregående år och i år.

001 Structo Hydraulics AB

BALANSRAPPORT

ID: 37-171 SIDA: 2
240131Orgnr: 556574-5568
P-ver: j
ÅR: 3 230401 - 240331

		FÖREG ÅR		INNEVARANDE ÅR	
		UTG SALDO (*)	ING SALDO	FÖRÄNDR PER	UTG SALDO (*)
		00 - 10	00	10 - 10	00 - 10
1450	Lager av färdiga	5,607,321.00	6,689,330.35	-593,078.00	4,716,869.00
SUMMA: Lager och pågåend		8,397,856.96	8,652,413.39	-2,528,495.03	5,429,627.00
<i>GRUPP: 19 Kundfordringar</i>					
1510	Kundfordringar	689,957.52	24,743.62	5,493.49	87,513.41
1580	Orealiserad kursd	890.24	-123.12	-24,220.25	0.00
SUMMA: Kundfordringar		690,847.76	24,620.50	-18,726.76	87,513.41
<i>GRUPP: 1A Övriga kortfristiga fordr</i>					
1613	Övriga förskott	32,374.74	32,374.74	0.00	32,374.74
1640	Skattekonto	73,386.00	522.00	68,935.00	71,177.00
1662	Fodr. ISMT Enter	2,358,398.47	2,380,611.67	0.00	3,137,205.40
1699	Kortfr.fodr.	0.00	27,907.40	0.00	0.00
SUMMA: Övriga kortfristi		2,464,159.21	2,441,415.81	68,935.00	3,240,757.14
<i>GRUPP: 1B Kortfr. fordr hos koncern</i>					
SUMMA: Kortfr. fordr hos		0.00	0.00	0.00	0.00
<i>GRUPP: 1C Förutbet kostnader o uppl</i>					
790	Övr förutb kost/u	251,571.43	657,231.25	-34,737.77	167,170.55
SUMMA: Förutbet kostnade		251,571.43	657,231.25	-34,737.77	167,170.55
<i>GRUPP: 1E Kassa och bank</i>					
1910	Kassa	1,375.19	1,509.29	0.00	1,509.29
1931	Check/huvudkonto	274,098.02	224,197.45	645,794.70	2,948,729.33
1936	Valutakonto/Euro	2,710,650.69	1,087,487.77	1,451,730.47	2,853,818.38
SUMMA: Kassa och bank		2,986,123.90	1,313,194.51	2,097,525.17	5,804,057.00
TILLGÅNGAR		69,564,610.41	65,914,319.18	-573,641.08	65,973,308.39
TILLGÅNGAR		69,564,610.41	65,914,319.18	-573,641.08	65,973,308.39
SKULDER & EGET KAPITAL					
<i>GRUPP: 21 Bundet eget kapital</i>					
2081	Aktiekapital	-21418135.00	-21418135.00	0.00	-21,418,135.00
2085	Uppskrivningsfond	-3,184,798.00	-3,093,406.00	0.00	-3,093,406.00
2086	Reservfond / Vär	-20,000.00	-20,000.00	0.00	-20,000.00
2087	Uppskrivningsfond	-859,567.00	0.00	0.00	0.00
2088	Uppskr fond II fa	-6,835,552.00	-6,780,308.00	0.00	-6,780,308.00
SUMMA: Bundet eget kapit		-32318052.00	-31311849.00	0.00	-31,311,849.00
<i>GRUPP: 22 Fritt eget kapital</i>					
2091	Balanser.vinst el	70,285,562.94	68,509,664.10	0.00	68,509,664.10
2092	Aktieäg.tillsk er	-20408000.00	-20408000.00	0.00	-20,408,000.00
2093	Aktieägtillsk,erh	-6,091,341.52	-6,091,341.52	0.00	-26,840,230.27
2094	Aktieägtillsk,erh	-24091879.40	-24091879.40	0.00	-24,091,879.40
2095	Aktiekap.sänkn.14	-19950000.00	-19950000.00	0.00	-19,950,000.00
2099	Årets resultat	-769,695.84	11,315,652.47	0.00	11,315,652.47
SUMMA: Fritt eget kapita		-1,025,353.82	9,284,095.65	0.00	-11,464,793.10
<i>GRUPP: 28 Långfristiga skulder</i>					
2320	Långfristigt lån	-2,800,000.00	-2,800,000.00	850,000.00	0.00
SUMMA: Långfristiga skul		-2,800,000.00	-2,800,000.00	850,000.00	0.00

(*) = Utgående saldo vid jämförbar tidpunkt föregående år och i år.

001 Structo Hydraulics AB**BALANSRAPPORT**ID: 37-171 SIDA: 3
240131Orgnr: 556574-5568
P-ver: j
ÅR: 3 230401-240331

	FÖREG ÅR		INNEVARANDE ÅR		
	UTG SALDO (*)	ING SALDO	FÖRÄNDR PER	UTG SALDO (*)	
	00 - 10	00	10 - 10	00 - 10	
<i>GRUPP: 29 Leverantörsskulder</i>					
2440	Leverantörsskulde	-1,551,528.12	-951,766.22	-19,852.07	-1,642,323.52
2449	Prelbokad faktura	-1,609.00	0.00	0.00	0.00
2463	Leverantörsskuld,	-24015187.39	-22981996.39	-483,440.84	-10,169,114.08
2480	Orealis. kursdiff	-2,173,174.61	-1,663,402.78	-101,861.18	275,722.41
SUMMA:	Leverantörsskulde	-27741499.12	-25597165.39	-605,154.09	-11,535,715.19
<i>GRUPP: 2A Skatteskulder</i>					
2518	Betald F-skatt	733,980.00	807,378.00	36,699.00	733,980.00
SUMMA:	Skatteskulder	733,980.00	807,378.00	36,699.00	733,980.00
<i>GRUPP: 2B Moms och särskilda varusk</i>					
2650	Redovisningskonto	-534,035.00	-189,751.00	-99,625.00	-641,096.00
SUMMA:	Moms och särskild	-534,035.00	-189,751.00	-99,625.00	-641,096.00
<i>GRUPP: 2C Personalens skatter, avg,</i>					
2711	Innehållen källsk	-125,029.00	-122,009.00	6,550.00	-98,499.00
2738	Bet lagstadg soc	1,637,065.00	-237,238.00	119,301.00	1,383,446.00
2739	Särskild löneskat	-538,337.00	-441,729.00	-18,000.00	-383,392.00
740	Löneskatt på pens	-224,727.00	-224,727.00	0.00	-224,727.00
2746	Bet.avg ITP/Alect	328,360.00	0.00	26,557.00	270,827.00
2748	Bet. avg FORA enl	183,762.50	0.00	0.00	170,371.00
2749	Bet lagstad socav	82,267.00	0.00	7,491.00	73,639.00
2913	Löneskulder kolle	-276,404.51	-275,225.89	18,165.92	-160,441.15
2914	Sparad övertid ko	11,806.73	8,891.73	84.00	3,120.73
2920	Upplupna semester	-814,414.48	-899,199.32	-48,429.26	-551,636.16
2941	Ber uppl lagst so	-1,216,645.22	-99,021.07	-93,546.08	-971,067.42
2942	Skuld kapitalförs	-926,335.00	-926,702.00	0.00	-926,702.00
2945	Ber upplup lagst	-1,506,208.95	-180,713.38	-73,109.35	-1,219,533.92
SUMMA:	Personalens skatt	-3,384,839.93	-3,397,672.93	-54,935.77	-2,634,594.92
<i>GRUPP: 2D Kortfr. skulder till konc</i>					
2362	Skuld till dotter	-9,590,540.25	-9,572,980.51	0.00	-9,572,980.51
SUMMA:	Kortfr. skulder t	-9,590,540.25	-9,572,980.51	0.00	-9,572,980.51
<i>GRUPP: 2F Upplupna kostnader och fö</i>					
2962	Upplupna utgiftsr	0.00	-25,550.00	10,017.00	0.00
991	Upplupna kostn o	-917,505.00	-823,398.00	-154,153.00	-972,600.00
SUMMA:	Upplupna kostnade	-917,505.00	-848,948.00	-144,136.00	-972,600.00
<i>GRUPP: 2G Övriga avsättningar</i>					
2980	Uppskj skattesk ö	-791,182.00	-765,406.00	0.00	-765,406.00
981	Uppskj skatt på p	237,117.00	237,117.00	0.00	237,117.00
2982	Uppskj skatt över	-203,101.00	0.00	0.00	0.00
2983	Uppskj sk fast II	-1,773,469.00	-1,759,137.00	0.00	-1,759,137.00
SUMMA:	Övriga avsättning	-2,530,635.00	-2,287,426.00	0.00	-2,287,426.00
EGET KAPITAL OCH SKULD		-80108480.12	-65914319.18	-17,151.86	-69,687,074.72
SKULDER & EGET KAPITAL		-80108480.12	-65914319.18	-17,151.86	-69,687,074.72
PREL RESULTAT		-10543869.71	0.00	-590,792.94	-3,713,766.33

(*) = Utgående saldo vid jämförbar tidpunkt föregående år och i år.

001 Structo Hydraulics AB

Orgnr: 556574-5568

P-ver: j

ÅR: 3 230401 - 240331

BALANSRAPPORT

ID: 37-171 SIDA: 4

240131

FÖREG ÅR		INNEVARANDE ÅR	
UTG SALDO (*)		FÖRÄNDR PER	UTG SALDO (*)
00 - 10		10 - 10	00 - 10
		ING SALDO	
		00	

Utskriven: 20240215

Kl: 08:13:43

v TERM/ANV: HP MJ

Antal poster: 2228

Nästa ver-nr: A 00285 B 00011 C 00010 D 00001 F 00001 K 00206 L 00228 P 00081

Inventering Structo Hydraulics AB konkursbo
556574-5568

Södra Industriområdet
688 31 Storfors

Komponentverkstad Uddsan	Antal
CNC Svarv Doosan PUMA 600 LM – 08, reningsystem för kylning 2,5m körning, 12st verktyg, Captofäste, mätprober, xyz-körning, Spåntransportör, Arbetsbord och styrstation	1
Pelarsvängkran	1
CNC Svarv Voerst Alpine "Cat" – 84, renoverad under 2000talet. 2,20körning, 12st verktyg, drivna verktyg, captofäste probesystem Arbets och styrstation	1
Pelarsvängkran	1
Svetsrobot Cloose – 2000 Rotrol, Quinto 503 aggregat 6 axlig samt en externaxel med lägesställare, bur med skynken.	1
Svetsrobot ABB – 08 IRB6000 RPB520 aggregat 6 axlig på pedistal för längre åtkomst, lägesställare, bur med skynken	1
Svets EMW Welding Mig 330	1
Svetsstation, svetsbord, handverktyg	1
Svarv Heyligenstaedt – 79 med Sinumatik System 8 4m körning, 12st verktyg, captofäste, utsug, oljeavskiljning	1
Pelarsvängkran	1
CNC svarv Storebro STB6000 – 84, 1,4m körning, 12st verktyg, captofäste	1
Pelarborr Strands S28M samt rörställning	1

Svarvrum med 5st plåtskåp, skär, dubbar, plattor, gängskär, reservdelar	1
Mätrum skrivbord, dator, stol äldre	1
Plåtskåp med mätverktyg, micrometer, djupmätare, passbitar, skjutmått	3
Pallställage sektioner	17
Flakmoped Packy	1
Supportsvarv MTA - 90 ombyggd till slip med påbyggd bandslip.	
Delar för att bygga tillbaka til svarv finns	1
Svängkranarm väggmonterad	2
Skalmaskin M3 Rosendals - 69, 4m körning, arbetsstation, kringutrustning	1
Tippcontainrar	7
Kallsåg Behringer SKK4 - 88	1
Kallformningsmaskin - 99 egentillverkad. För tillverkning och bearbetning Råmaterial/cylindrar. Med tillbehör, Don, Skivor, hytt med hydraulaggregat Vikt uppskattad till 10ton + 30 verktyg á 100kg	1
Telfersystem tvåvägs	1
Pelarbormaskin Solberga	1
Pelarslip	1
Svetsstation, rundsvets halvautomatisk, Kemppi PS5000 aggregat - 78, utr.	1
Pelarsvängkran	1
Svets Kemppi Kempomat 3200	1
Kompressor Atlas LT5, äldre	1
Nippelsvetslinje med borrar, Kemppi Promig 510 - 02, borr Bluthardt - 63	
Avlastning med två saxbord	1
Arbetsstation, arbetsbänk, 3st plåtskåp med borr/slipmaterail	1
Telfersystem tvåvägs Demag med magnet	1
Inplastningsmaskin Fromm, förlängd	1
Pallställage lågt, sektioner	3
Pall med svetstråd	3
Härdningsugn	1
Tippkärre metall	1
CNC Svarv Mazak Quick Turn 40 - 00, styrsystem Mazatrol 640	
mätarm, 1,4m körning, captofäste	1
Pelarsvängkran, eltelfer	1
Skalmaskin linje Rosendal "M1" 4m körning, ABB robot för magnetplockning	
Inmatningslinje, sortering med saxbord, spånmatare, 18st verktyg i ställning.	1
Rosenfors bänkborr S28M	1
Brandsläcksstation, 3brandsläckare, förbandstavla	1

Pallställage sektioner	17
Tippcontainer	2
Svetsstation WEGA 351 Mig, svetsbord, infästningar, rullbänk	1
Pelarsvängkran med magnet	1
Slipmaskiner pneumatiska	5
Materialställ	1
Hyllor med div materail och handverktyg	3
Utsuganläggning Plymovent	1
Höglyftande palldragare	1

Mätrum

Mätmaskin Johansson Topaz 20-6-6 med tillbehör, dator	1
---	---

Mottagningshall

Truck Clark, defekt	1
Pelarborr, defekt	1
Pelarslip	1
Dragprovmaskin Zwik Z250	1
Dragprovmaskin Sintech 20D	1
Slagprovmaskin Wolpert	1
Pelarsvängkran	1
Bandningsmaskin	1
Pallställage sektioner	4
Omklädningsrum, omklädningskåp	1
Kontorsel/personalrum, äldre möbler, soffa, köksgeråd	1

Gård

Värmeväxlingssystem Climatrix, defekt	1
Truck diesel Still, defekt hydraulik	1

Mellanhall

Rörhållare/fack, treuddiga/tvåfack, fristående ca 2,5m höga	ca50
Avfettningsskar ca 15m	1
Avrostrninskar ca 10m	1
Rostskyddningskar ca 15m	1
Metallbingar	11
Tippcontainrar	4
Kontorskur ca 8m2	1
Uppsamlingskärl olja	3
Travers Konecrane 6,3ton - 2008 ca 25m	1
Skruvkompressor Atlas Copco GA90 – 99, samt tork och trycktank	2
Sågline två sågar Behringer HBP430 – 94 (en defekt)	
Uppläggningsbord,ca 12 x12m, hydraulpump, inspektions del ca 10x6m	
märkningsstation Domino Ax350i, packningsdel demonterad	1
Inoljningskar tömt ca 10m3	1
Kontorskur ca 8m2	1
Brandstation brandsläckare, förstahjälpentavla	1
Tippcontainrar	3
Press MKH – 96, 50ton	1
Skalningsmaskin Sierra 1 – 01 Helautomatisk 6,5m, kringutrustning	1
Skalningsmaskin Sierra 2 – 08, helautomatisk 7,5m, kringutrustning	1
Pelarsvängkran	3
Truck Clark CTM16 – 98 1213	1
Skalmaskin TMT – 80, ombyggd. 8,2m, kan köra både Sandvik och Sierra	
Verktyg, spåntransportör, kringutrustning	1
Travers ca 20m	1
Tippcontainrar	3
Skalmaskin "M2" Inles ombyggd svarv- 47, 6m defekt, kringutrustning	
11 verktyg	1
Travers Demag ca 15m	1
Hyllor med reservdelar till skalmaskiner, växellådor, aggregat, slang, kabel	18
Arbetskur blå ca 8m2	1
Mätverktyg i kur, passbitar, skjutmått, mm	1
Höglager 4sektioner, 10st dubbelsidiga ställ ca 10m höga	1
Väggmonterade grenställ ca 8m höga	3
Uppsamlingskärl olja större	1

Höglagertruck Kalmar Irion sidolastare – 95, 8142timmar	1
Höglagertruck Irion EFY35 sidolastare– 03, 12156 timmar	1
Laddstation, truckladdare olika modeller	6
Ledstaplare, defekt	1
Sopmaskin, defekt	1
Utlastningskontor Kur, ca 24m2	1
Plåtskåp	2
Pallställgäsektion	6
Eltruck Linde H20 – 08 med våg	1
Kontorskur ca 12m2	1
Truck Stocka DH40 med våg	1
Palldragare	2
Sidolastare Kalmar DSA60 – 99	1
Kapstation Gradomat, spåntransportör, inmatningsbord ca 10m	
Sorteringsbord Bofab med fyra lyftbord	1
Ståstaplare BT	2
Materialvagnar	3
Tipptainrar	5
Kontorskupe 6m2	1
Brandstation brandsläckare, förstahjälpentavla	1
Ledstaplare BT Staxio	1
Såg "9" Behringer HBP260 – 86 inmatningsbord, sorteringsbrygga, lyftbord	1
Såg "6" Behringer HBP430 – 95 inmatning 12m, sorteringsbord, lyftbord	1
Såg "7" Behringer HBP430 – 95 inmatning 12m, sorteringsbord, lyftbord	1
Pneumatiska handverktyg	3
Bandningsutrustning	1
Rörhållare/fack, treuddiga/tvåfack, fristående ca 2,5m höga	ca50
Vägstation, digital golvvåg	1
Tipptainrar	3
Brandsläckstation	1
Flakmopeder	3
Fabrikscyklar	5
Metallbingar	7
Stega	1
Arbetsbänkar	2
Metallkap ridge	1
Plåtskåp	2

Pelarsvängkran, telfer	1	
Travers Konecranes 6,3ton ca 25m	1	
Bandare	2	
Såglinje "Gamla" Behringer – 07 HBM540A, inmatning 15m, 2 packstationer Med lyftbord.	1	
Transportskoppor med kapell	2	
Personalrum, bord, stolar, soffgrupp, köksgeråd	1	
Kaffemaskin	1	Leasing
Tälthall Besthall monterad mot fasad	1	

Mekverkstad/Underhållshall

Flakmopeder	2	
Sidolastare Bauman GXP70, defekt framvagn, demonterad	1	
Bandsåg Thule KP	1	
Rörrondell	1	
Pall med telfrar	1	
Materialställ med div rör	2	
Travers Hvilan 3ton	1	
Radialbormaskin Donau DR40 Digi, samt skruvstycke	1	
Fräs Sajo UF-52 med skruvstycke	1	
Gradsax Cidan MSF 4mm	1	
Palldragare	1	
Svarv Boehringer Göppingen B480 – 74	1	
Plåtskåp med svarvtillbehör	3	
Borrskåp med borr, gängtappar	1	
Plåtskåp med tryckluftsdetaljer, rör, koner, tillbehör	8	
Större arbetsbänk ca 5m med 2st skruvstäd, verkstadstavla	1	
Plåtskåp med handvertyg, elverktyg, eltillbehör, reservdelar	12	
Arbetsbord ca 5m, skruvstäd, elektrodsåp, sortimentsåp	1	
Press, egentillverkad, defekt	1	
Press Stenhöj 25ton	1	
Tvättmaskin Teijo1000, defekt	1	
Arbetsbord, skruvstäd, verktygstavla	1	
Elektrodsåp	1	
Handverktyg, el, pneumatiska	1	

Svetsbord. Rörtving, plåtklipp	1
Svets Kemppi defekt	1
Stående bandslipmaskin Tengtool	1
Bandslip Sometec	1
Pelarslip Arboga	1
Pelarslip äldre	1
Plåtskåp med elektroder	1
Pelarborr Strands	1
Utsug	1
Bandsåg Somatec	1
Plåtskåp	3
Fabriukscykel Monark	1
Kontor/personaldel, kontorsmöbler, PC,	1
Kompressor LC151	1
Utsida, tippcontainer	1
Uppsamlingskärl olja	1

Bethuset

Traverser, skrot/avskriva	3	
Rostfria bad/kar	8	
Tippcontainerar	5	
Portabeltoalett	1	Annans ägo
IBC tankar spillolja	10	
Pall med skrot, reservdelar	8	

Kontosdel

Kalldelen

TV, äldre kontorsmöblemang, skrivbord, hurts, skåp	1
--	---

Varmdelen

Kontor 1

Skrivbord i vinkel, hylla, stol	1
Dator klient Thinkcentre samt skärm	1

Kopiatorrum

Kopiator Rioch	1	Leasing
Förbrukningsmaterial	1	

Kontor 2

Skrivbord i vinkel, stol, hylla	1	
Dator klient Dell, skärm	1	

Kontor 3

Skrivbord i vinkel, stol, hylla	1	
Dator klient Dell, skärm	1	

Kontor 4

Äldre möblemang, skrivbord, stol	1	
Äldre datorer, stationära, laptop	5	

Sittdel

Sittgrupp, soffa fåtöljer	1	
Konferensbord, 10st stolar	1	
Skåp med äldre skrivmaskiner	1	
Oljemålningar Claes Lindroth, Sara Lindroth, Herrgård	3	
Sidhurts, lampa	1	

Kontor 5

Skrivbord i vinkel, stol, skåp, hurts	1	
Dator HP klient samt 2st skärmar	1	

Kopiatorrum 2

Kopiator Rioch	1	Leasing
Hurtsar, arbetsbord, förbrukningsartiklar	2	

Kontor 6

Skrivbord i vinkel, stol, skåp, hurts	1	
Dator HP klient samt 2st skärmar	1	

Kontor 7

Skrivbord i vinkel, hylla, stol, konferensbord, stolar	1	
Laptop HP samt skärm	1	
Oljeporträtt Anna Schröderheim, Hans Lindroth	2	

Arkiv

Ritningsskåp	4	
Äldre kassaskåp	1	
Dokumentskåp	2	
Trähyllor	1	
Plåtskåp	1	
Mindre plåtskåp	1	

Konferensrum

Konferensbord, 8st stolar	1	
TV	1	
Porträtt, bilder memorabilia från bruket	1	

Personalrum

Bord, 10st stolar	1	
Köksgeråd	1	
Kaffemaskin	1	Leasing

Kalldel 2

Kontorslänga 6st kontor med div kontorsmöblemang, bord, stolar	1	
Hjärtstartare	1	Leasing
Lager med större parti äldre kontorsmöblemang, tavlor, skrivmaskiner	1	

Serverrum

Server HP, XEON	7	
APC backup	3	
Switch	3	
Hyllor	3	
Äldre elektronik	1	

Varulager

360 ton metall av blandad kvalite. Råmaterial och färdiga produkter	1	
---	---	--

Fordon


Skylift Skyajck 4626	1
WPW646 Renault Kangoo Express 1.6 Automatisk, 95hk, 2004 8000mil	1
ORJ736 Renault Master Chassi Cab 3.5 T 2.5 dCi Manuell , 2008, 15000mil	1
LOY675 Volvo V70 D5 AWD Geartronic, 205hk, 2011 24000mil	1

Inventering är gjord på plats i företagens lokal i Storfors tisdag 19/2 tillsammans med personal på bruket.


Simon Happstadius
Av Sveriges Handelskamrar förordnad värdering och besiktningsman.
+46 707 40 32 29
simon@ps.se











































IP-rights Structo Hydraulics AB					
Trademark	Text in trademark	Class	Reg.no	Holder	Country
	N/A	6, 7, 17, 19, 37	340261	Structo Hydraulics AB	Sweden
	Structo	6, 7, 17, 19, 37	349379	Structo Hydraulics AB	Sweden
	N/A	6, 7, 11, 17, 19, 37, 40, 42	1262597	Structo Hydraulics AB	Italy
	Structo	6, 7, 11, 17, 19, 37, 40, 42	1262596	Structo Hydraulics AB	Italy
	N/A	6, 7, 11, 17, 19, 37, 40, 42	730405	Structo Hydraulics AB	International registration (Designated countries: Austria, Switzerland, Czech Republic, Germany, France, UK, Norway, Poland)
	Structo	6, 7, 11, 17, 19, 37, 40, 42	730360	Structo Hydraulics AB	International registration (Designated countries: Austria, Switzerland, Czech Republic, Germany, France, UK, Norway, Poland)

Domains

Structo.se